



Los productos FERRETTI requieren de mantenimiento habitual para garantizar una larga vida y su correcto funcionamiento. La siguiente guía lo ayudará a mantener sus productos en buen estado. Para obtener los mejores resultados de limpieza y cuidado, siga las siguientes indicaciones.

- Antes de limpiar la grifería, asegúrese de que la superficie esté fría, el calor acelera la destrucción de la superficie. Siempre realice pruebas de cualquier limpiador nuevo en un área oculta de la grifería antes de aplicarlo a toda la superficie.
- Nunca limpie sus griferías con productos de limpieza que contengan abrasivos, lejía, amoníaco, alcohol, vinagre o cloro. Estos productos pueden dañar el acabado de la grifería.
- Nunca use materiales abrasivos, esponjas de acero, almohadillas abrasivas (esponjita verde) o cepillos de alambre o similares para limpiar su grifería. El uso de estos dañará y desgastará el acabado de la grifería.
- Limpie todas las superficies y enjuáguelas bien con agua inmediatamente después de aplicar un limpiador.

CUIDADO

- Para evitar manchas de agua, enjuague y limpie bien la grifería con un paño suave o abrasivo ligeramente húmedo después de cada uso, luego séquela con un paño de microfibras o de algún material similar.
- El exceso de presión y/o temperatura del agua disminuye considerablemente la vida útil de los cartuchos de la grifería. Para un uso prolongado, la presión del agua no debe ser superior a 5 bar, y la temperatura no debe exceder los 65 ° C.
- En áreas donde el agua tiene una cantidad excesiva de cloro, cal o sarro, los cartuchos de discos de cerámica podrían tener una vida útil más corta, por eso el ideal en estas ubicaciones sería tener un filtro de agua. Lo mismo se aplica al cromado externo del accesorio, por lo que es aconsejable mantener siempre limpia la superficie de la grifería.
- En casas de playa o en zonas con brisa marina aledañas al mar, cuando no vaya a utilizarla por periodos largos (más de 02 semanas) limpie bien la grifería, aplíquela silicona líquida con un paño suave, fórrala con un papel suave o una tela y cúbrala con una bolsa plástica o similar de tal forma que no entre la humedad; de no hacerlo la brisa marina podría deteriorar el producto.

La efectividad de todos los limpiadores depende de factores tales como la dureza del agua y la temperatura, la consistencia de las fórmulas de limpieza y el estado del producto. Consulte la garantía del producto para obtener más información sobre lo que está cubierto bajo un uso adecuado.

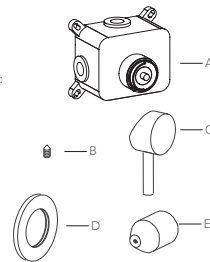
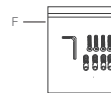
Recuerde que es muy importante que cumpla con lo anteriormente descrito ya que de no hacerlo perderá la garantía del producto y Ferretti no se hará responsable de reclamos por griferías deterioradas por un mal uso.

Si desea información o tiene algún comentario o sugerencia sobre nuestros productos, servicio, garantía o cualquier otro aspecto, le agradeceremos que se ponga en contacto con nosotros en el siguiente correo electrónico: ventas@ferrettistore.com



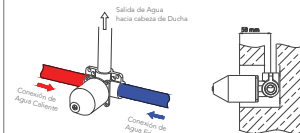
Componentes* para una correcta instalación de su Grifería de baño:

- A : Cuerpo de ducha
- B : Prisionero
- C : Manija
- D : Canopla
- E : Protector de Plástico
- F : Bolsa de accesorios



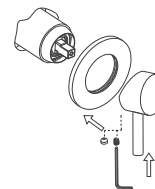
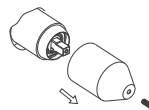
Antes de la instalación:

1. Instale la tubería de agua como indica este manual.
2. Asegúrese que la tubería no esté bloqueada antes de la instalación, elimine las impurezas, el lodo de tuberías u otro material que pueda haber ingresado a la tubería durante la construcción.
3. La parte del hilo se deberá enrollar con cinta teflón antes de ser entornillado. Se recomienda utilizar un paño como una almohadilla entre la boca de la llave y el grifo para evitar dañar la grifería. Verifique que los hilos de la grifería y tubería encajen adecuadamente sin forzarlo, ya que podría dañar el cuerpo de la grifería.
4. Se deberá instalar un desagüe debajo de la salida de agua de la ducha monocomando.



2. Bloquee la salida del cuerpo de la ducha y abra el agua para mantener la presión durante dos horas para asegurar que no haya ninguna fuga. Si no se presentará ninguna fuga, proceda a instalar el porcelanato. Cuando se haya terminado la instalación del porcelanato y la decoración del baño retire el protector de plástico (E).

3. Proceda a colocar la Canopla (D) y la Manija (C), y ajustando el Prisionero (B) hasta que queda ajustado.





CONDICIONES

Las griferías de baño FERRETTI están garantizadas al consumidor comprador original, de estar libres de defectos de material y fabricación por un período ilimitado mientras que el comprador consumidor original sea dueño del inmueble donde fue inicialmente instalado el producto. FERRETTI reemplazará libre de cargo, durante el período de la garantía, cualquier pieza o acabado que pruebe tener defectos de material y/o fabricación bajo instalación, uso y servicios normales. Esta garantía cubre el reemplazo de todas las piezas defectuosas más no los cargos de labor y/o daños incurridos en la instalación, reparación y reemplazo. Personal del servicio técnico especializado del representante de FERRETTI en su país evaluará la procedencia del reclamo. Esta garantía excluye todo uso industrial, comercial y de negocio. Prueba de la compra es necesaria para hacer efectiva la garantía. El plazo de la garantía se considera desde el día de la compra del producto.

LA GARANTÍA FERRETTI NO CUBRE

El reemplazo de partes o piezas naturalmente desgastadas a consecuencia del uso normal.

El deterioro, fallas, defectos, daño y/o destrucción del producto (partes, piezas como consecuencia del uso), instalación, reparación o simple manipuleo inadecuado, así como por consecuencia de alteraciones causadas al producto, ya sea accidentalmente o debido al manipuleo, montaje, desmontaje, limpieza inadecuada o vandalismo.

Daños o pérdidas de carácter accidental o doloso, ni los que se produzcan por modificaciones no especificadas en la hoja de instrucciones o por la utilización de repuestos incompatibles o una instalación incorrecta.

CONDICIONES ADECUADAS DE USO

Presión no mayor a 5 bar (70 libras/pulg2). Temperatura del agua hasta 65°C.

Limpie su grifería de baño sólo con paños suaves y detergentes líquidos no agresivos.

Nunca limpie con productos abrasivos tales como: ácidos, soda cáustica, lejía, esponja verde, pulidores, etc.

No utilice macilla plástica para la instalación.

No intente desarmar los mecanismos de cierre, pues el posterior ensamble y ajuste incorrecto puede afectar las características así como la duración del producto.

NO APLICABILIDAD DE ESTA GARANTÍA

Mediante la compra y el uso de nuestros productos, usted acepta que FERRETTI no es responsable de los daños incidentales, consecuentes o especiales asociados con la devolución, el reemplazo, la instalación o el uso de su producto.

Este límite de responsabilidad incluye costos de flete, reemplazo de cartuchos, mano de obra, tiempo de viaje, lucro cesante, daños a la vivienda y otras responsabilidades y gastos contingentes, incluidos, entre otros, los costos asociados con expertos, investigaciones, análisis, abogados y otros profesionales y servicios.